



Syndicat des Eaux  
et de l'Assainissement  
Alsace-Moselle

# Rapport annuel 2019

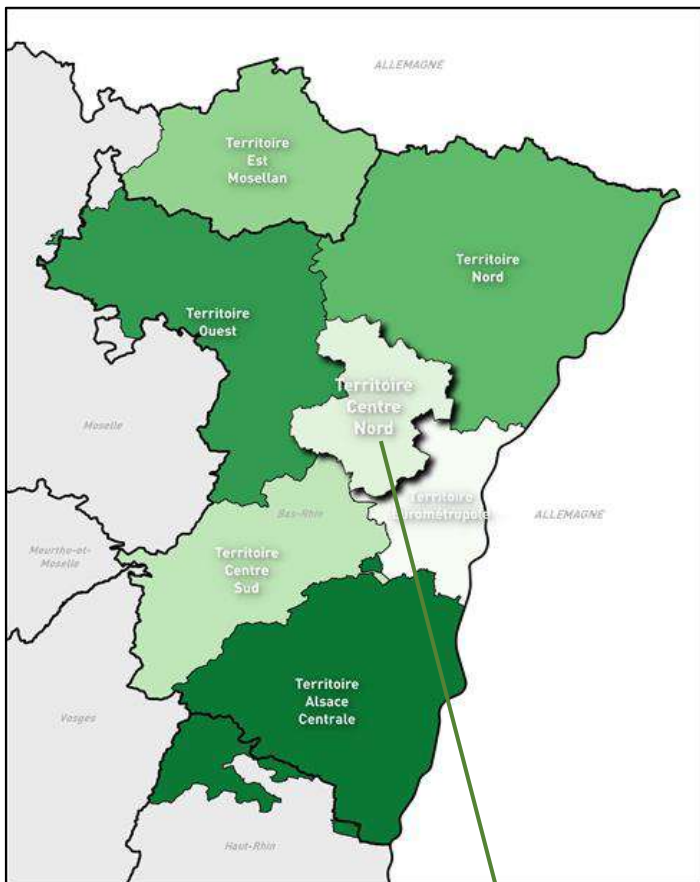
> Synthèse locale assainissement

SICTEU DE HOCHFELDEN ET ENVIRONS





## VOTRE COMMISSION LOCALE



## CARTE D'IDENTITE DE VOTRE COMMISSION LOCALE

**Nom :** SICTEU DE HOCHFELDEN ET ENVIRONS

**Domaine :** Assainissement

Intégration du périmètre :

Membre du SDEA depuis : **01/01/2001**

**Nombre de communes :** 13

**Nombre de délégués :** 4

**Vos usagers**

➤ 3 775 abonnés

➤ 9 910 habitants desservis

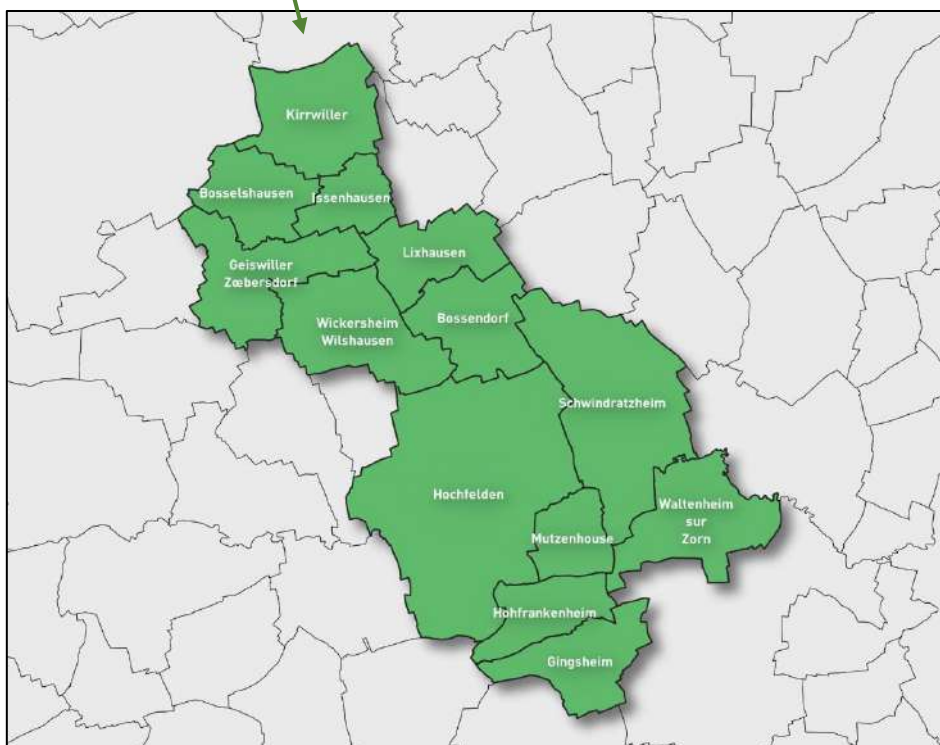
**Vos volumes**

➤ 457 435 m<sup>3</sup> assainis

➤ 121 m<sup>3</sup> assainis/abonné/an

**Territoire :** TERRITOIRE CENTRE NORD

**Centre et Antenne de rattachement :** Schiltigheim, Hochfelden



**VOTRE PRESIDENT EN 2019 :**

Georges BECK

Les 5 dernières années ont été marquées par des adhésions croissantes pour le petit cycle de l'eau en provenance de collectivités précédemment en régie locale ou en DSP, et par la montée en puissance depuis 2016 du grand cycle de l'eau qui démontrent la valeur ajoutée de l'outil SDEA et l'importance de conjuguer mutualisation et proximité.

Désormais acteur sur l'ensemble du cycle de l'eau, le SDEA intervient sur les sujets liés à l'eau sous toutes ses formes. La gestion du cycle de l'eau par le SDEA permet de disposer d'une vision globale et intégratrice de toutes les composantes existantes. Le SDEA est à l'interface de nombreuses politiques et enjeux de territoires plus globaux avec les intercommunalités.



Afin de conforter cette vision transversale et intégrée de la gestion de l'eau, et afin de préparer le SDEA du futur, des adaptations statutaires ont été validées par l'Assemblée Générale le 11 décembre 2019 après concertation et enrichissement avec les instances locales et territoriales, ainsi qu'avec l'Eurométropole et la Commission Consultative des Services Publics Locaux.

Cette évolution statutaire pose pour la prochaine mandature d'une part, le principe de maintenir le lien communal gage de proximité et de disposer pour les périmètres intégrés d'un délégué par commune représentant les 3 domaines de compétences du SDEA et d'autre part, la création de Conseils Territoriaux de bassin versant différenciés du petit cycle de l'eau disposant de pouvoirs délibératifs propres.



## VOTRE PATRIMOINE

### CARACTÉRISTIQUES DES OUVRAGES

- 29 bassins d'orage
- 48 déversoirs d'orage
- 1 station de pompage
- 89 km de réseaux communaux
- 25 km de réseaux intercommunaux
- 2 599 bouches d'égout

Indicateurs de performance	2017	2018	2019
Indice de connaissance et de gestion patrimoniale des réseaux de collecte des eaux usées	92	92	92
Taux de desserte par des réseaux de collecte des eaux usées	100 %	100 %	100 %

## VOS DONNÉES FINANCIÈRES

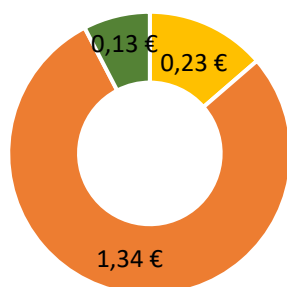
### PRIX DE VOTRE ASSAINISSEMENT

Retrouvez ci-dessous les éléments constitutifs du prix de l'eau sur votre périmètre.

#### Prix de l'assainissement par m<sup>3</sup> pour 120 m<sup>3</sup> norme INSEE

- Part fixe : 39,00 € HT/an
- Part variable : 1,018 € HT le m<sup>3</sup>
- Redevance assainissement du périmètre : 1,34 € HT par m<sup>3</sup> pour 120 m<sup>3</sup>
- Prix du service assainissement, redevances Agence de l'Eau et TVA comprises : 1,48 € TTC par m<sup>3</sup> pour 120 m<sup>3</sup>

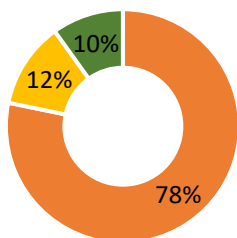
#### Prix de l'assainissement par m<sup>3</sup> pour 120 m<sup>3</sup>



- Redevance modernisation
- Redevance assainissement
- TVA 10%

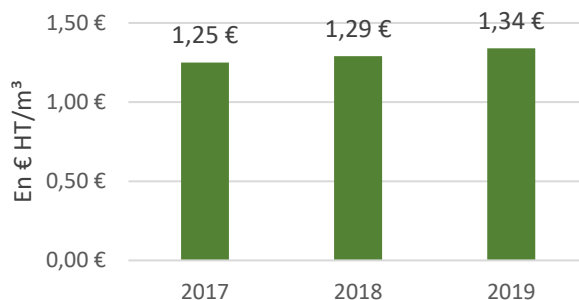


## Affectation pour 100 € de recette

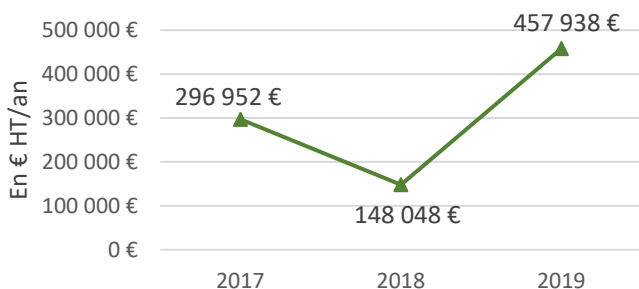


- Dépenses d'exploitations
- Remboursement de la dette
- Autofinancement

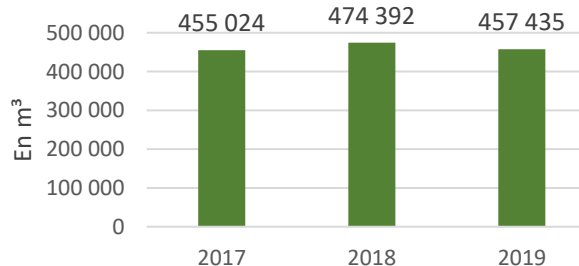
## Evolution des tarifs de l'assainissement



## Montant des investissements



## Evolution des volumes assujettis à la redevance assainissement



Indicateurs financiers	2017	2018	2019
Durée d'extinction de la dette de la collectivité	3,1 ans	2 ans	3,4 ans
Capital restant dû	772 695 €	667 997 €	560 529 €
Taux d'impayés sur factures d'eau de l'année précédente	ND	ND	ND
Montant des abandons de créances	16 774 €	1 831 €	58 €
Taux de réclamations global	0,34 ‰	0 ‰	0,25 ‰

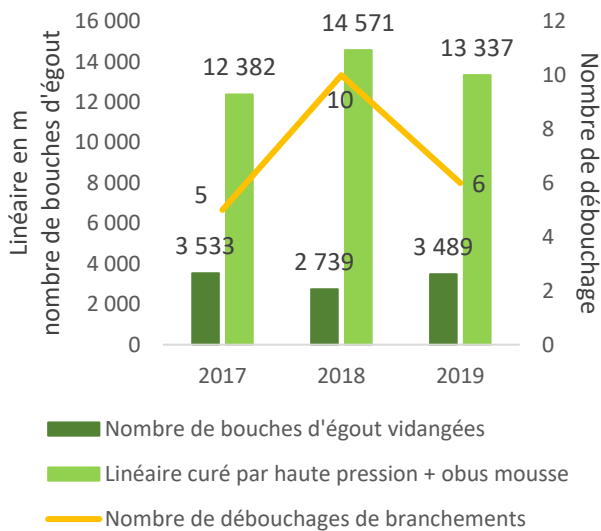
Pour plus d'informations sur les redevances, vous pouvez consulter la note d'information annuelle de l'Agence de l'Eau Rhin-Meuse sur <http://www.eau-rhin-meuse.fr>



## VOS RÉSEAUX D'ASSAINISSEMENT

### TRAVAUX D'ENTRETIEN DE VOS RÉSEAUX

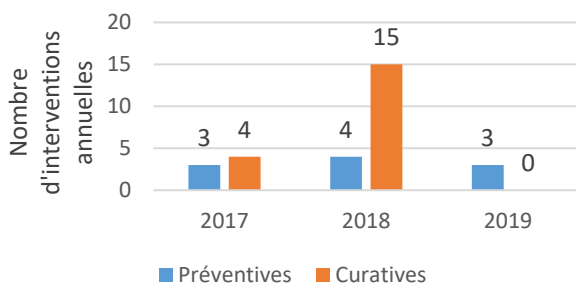
#### ➤ L'entretien des réseaux communaux et intercommunaux



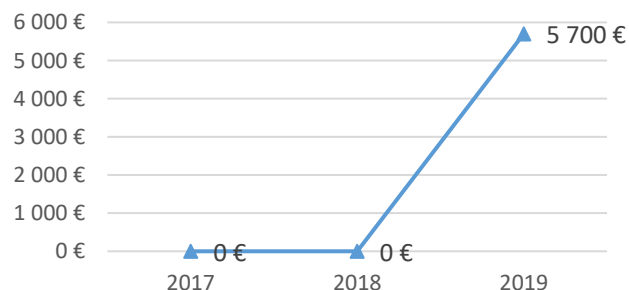
#### CHIFFRES CLÉS

- **132** tonnes de sables extraits du réseau
- **13,3** km de réseaux curés
- **11,7 %** taux de curage
- **0** nettoyage de stations de pompage
- **3 489** bouches d'égout vidangées
- **6** débouchages de branchement

#### ➤ L'entretien et exploitation des stations de pompage



#### ➤ Renouvellement d'équipements sur stations de pompage



Indicateurs de performance	2017	2018	2019
Taux de débordement des effluents dans les locaux des usagers	0 %	0 %	0 %
Nombre de points de réseau de collecte nécessitant des interventions fréquentes de curage par 100 km de réseau	2	9	9
Indice de connaissance des rejets au milieu naturel par les réseaux de collecte des eaux usées	90	90	90

#### Exploitation des réseaux et stations de pompage

En 2018, 15 interventions curatives, débouchages de pompe ou dépannages, avaient été réalisées sur le poste des refoulements de la rue des Maîtres à HOCHFELDEN. Aucune intervention n'a été nécessaire en 2019.



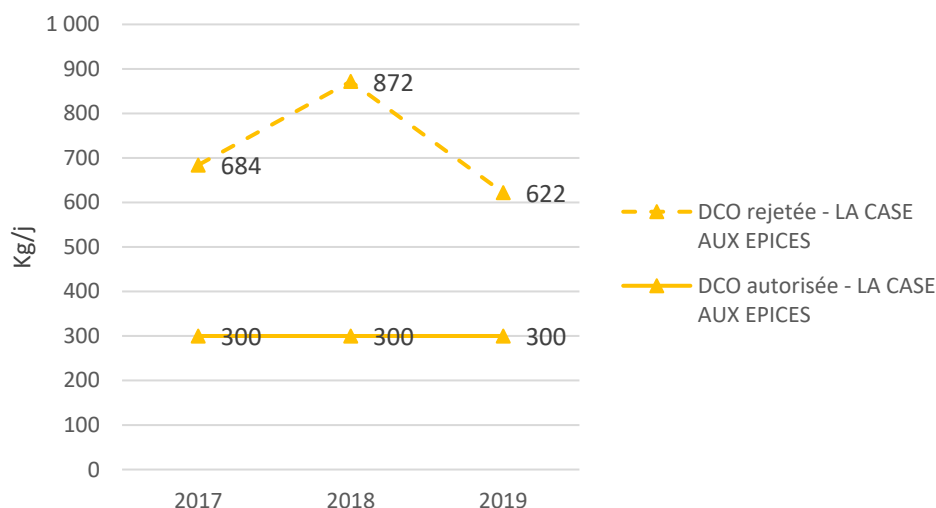
### ➤ Le Contrôle des Installations Privatives d'Assainissement (CIPA)

	2017	2018	2019
Domestiques	41	23	21
Assimilables Domestiques	0	0	0
Usagers non Domestiques	1	0	0
Total	42	23	21

## INDUSTRIELS RACCORDÉS A VOS RÉSEAUX

### Autorisation et charges rejetées

2 Industriels dont 1 (\*) conventionné avec le syndicat.



### Industriels

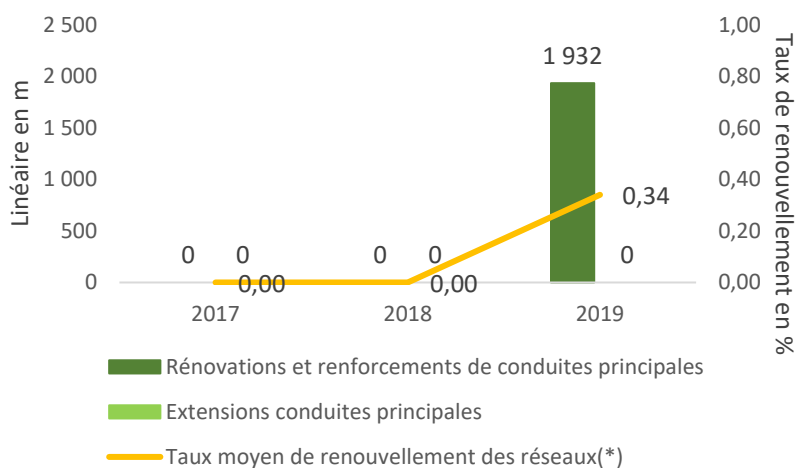
IDHEA à HOCHFELDEN. La société IDHEA a représenté une charge de plus de 5 500 équivalents habitants, un dépassement très significatif de son autorisation (fixée à 2 700 EH), même si la situation s'est améliorée en cours d'été. L'entreprise a atteint, au cours du premier semestre, des niveaux de rejets particulièrement importants (pointe à 20 000 équivalents habitants dépassant la capacité totale de la station d'épuration). Dans le cadre de l'extension de l'entreprise, le SICTEU a demandé à l'entreprise de mettre en urgence un prétraitement de ses effluents. Celui-ci a été installé durant l'été, il a permis de stabiliser le rejet à un niveau compatible avec l'autorisation.

EDIB à HOCHFELDEN : la société EDIB peut rejeter une partie de ses eaux pluviales (voirie, bascule) après prétraitement, ainsi que ses eaux sanitaires, au réseau d'assainissement.



## TRAVAUX D'INVESTISSEMENT SUR LES RÉSEAUX

### Travaux de rénovation/extension de vos réseaux



#### Opération d'investissement sur réseaux et ouvrages

En 2019, la pompe 1 de la station de refoulement de HOCHFELDEN rue des Maîtres a été remplacée.

##### Liste des travaux de rénovation ayant eu lieu en 2019 :

- HOCHFELDEN Tuyau PVC 160 rue de la Gendarmerie 59 ml
- HOCHFELDEN Tuyau PVC rues des Sapins, Marché, Gal de Gaulle 895 ml
- WALTENHEIM Tuyau PVC 160 rues de l'Ecole, Montée 105 ml

##### Liste des travaux de renouvellement ayant eu lieu en 2019 :

- HOCHFELDEN Tuyau PVC 315 rue de la Gendarmerie 113 ml
- HOCHFELDEN Tuyau PVC rues des Sapins, Marché, Gal de Gaulle 635 ml
- HOHFANKENHEIM Ø 600 rue des Prés 125 ml





## JE NE JETTE PAS TOUT À L'ÉGOÛT !

Nous recourons à de grandes quantités d'eau pour nos tâches quotidiennes. Toute l'eau utilisée dans une maison doit être évacuée vers un réseau d'assainissement. Ce réseau est appelé à tort « tout à l'égout », car il n'est pas destiné à tout recevoir.

La composition des eaux usées est en effet très importante pour une épuration réussie avant rejet au milieu naturel. Certains produits ne doivent pas être déversés dans les éviers, équipements sanitaires et toilettes, mais impérativement déposés dans les poubelles, déchetteries et pharmacies. Adopter des gestes simples et éco-citoyens permettront aux stations d'épuration de continuer à fonctionner correctement et économiquement pour le confort de chacun et la préservation de l'environnement. Pour assurer le bon fonctionnement du réseau d'assainissement, chacun de nous peut agir en triant ses déchets.

## QUELLES SONT LES CONSÉQUENCES SI JE JETTE TOUT À L'ÉGOÛT ?

- > Obstruction des réseaux et donc des stations d'épuration
- > Augmentation du prix de l'eau avec un processus d'assainissement plus poussé

## PEUT-ON JETER LES LINGETTES DANS LE RÉSEAU D'ASSAINISSEMENT ?

Il ne faut pas jeter les lingettes dans le réseau d'assainissement, elles sont un véritable fléau pour celui-ci. Jetées dans les toilettes, les lingettes causent de sérieux dysfonctionnements dans les stations de pompage et d'épuration : elles bouchent et détériorent les pompes de relèvement, obstruent les grilles des stations d'épuration et sont parfois à l'origine de pannes importantes.

Ainsi, l'eau peut parfois ne plus être relevée et faire déborder le réseau d'assainissement vers le milieu naturel ou interrompre la bonne épuration des eaux, polluant ruisseaux, rivières, nappes phréatiques... Des conséquences plus que dommageables, car elles augmentent le coût de l'assainissement, et donc de la facture d'eau.

## AYEZ "L'ÉCO-REFLEX"

### JETEZ LES LINGETTES DANS VOTRE POUCELLE !

Les lingettes sont souvent dites "biodégradables". En réalité, elles ne le sont pas si vous les jetez au réseau d'assainissement (par exemple dans vos toilettes), elles n'ont pas le temps suffisant pour se dégrader avant leur arrivée dans les stations d'épuration.



### TYPES DE PRODUITS ➤ OÙ LES JETER ➤ CONSÉQUENCES

	<b>Épluchures</b> fruits et légumes	Compostage, déchets ménagers	Coûts de traitement superflus.
	<b>Les substances chimiques</b> peinture, solvants, diluants, désherbant et hydrocarbures	Déchetterie	Perturbations sur le fonctionnement des stations d'épuration.
	<b>Les médicaments</b>	Pharmacie	Molécules non traitées par les stations d'épuration : conséquences directes sur la physiologie des organismes aquatiques.
	<b>Les huiles et les graisses</b> friture, cuisson, huile de vidange...	Déchetterie	Diminution des performances des stations d'épuration.
	<b>Les objets solides :</b> les mégots, les couches, les protections hygiéniques, les cotons tiges, les rouleaux de papier-toilettes.	Poubelles, Déchetterie	Obstruction, détériorations des pompes de relevage, ayant un impact sur le coût de l'assainissement.



## GLOSSAIRE

### LISTE DES ABRÉVIATIONS ET DÉFINITIONS

- **EU** : Eaux usées
- **PPEU** : Station de pompage EU
- **STEP** : Station d'épuration
- **TMS** : Tonnes de matière sèche (quantité de boues sans l'eau qu'elles contiennent)
- **MES** : Matières en suspension
- **CIPA** : Contrôle des Installations Privatives d'Assainissement
- **DCO** : Demande Chimique en Oxygène
- **DBO5** : Demande Biologique en Oxygène à 5 jours
- **Capacité nominale** : Capacité de traitement théorique de la station pour un type de pollution donné
- **Autosurveillance** : Mesure des rejets d'effluents par les déversoirs d'orage
- **Industriel conventionné** : Entreprises bénéficiant d'un contrat spécifique pour garantir le principe pollueur-payeur
- **Assimilables Domestiques** : Entreprises peu polluantes bénéficiant d'un régime de droit au raccordement spécifique
- **Usagers Non Domestiques** : Usagers devant bénéficier d'une autorisation spéciale afin de rejeter leurs eaux usées au réseau public du fait de leur caractère polluant

### DÉFINITION DES INDICATEURS DE PERFORMANCE

source : <http://www.services.eaufrance.fr/observatoire/indicateurs>

- **Prix TTC du service au m<sup>3</sup> pour 120 m<sup>3</sup>** : Prix moyen pour une consommation de 120 m<sup>3</sup>, toutes redevances des agences de l'État et TVA comprises.
- **Durée d'extinction de la dette** : Encours de la dette rapportée à l'épargne brute (déterminée par la différence entre recettes d'exploitation et dépenses d'exploitation).
- **Indice de connaissance et de gestion patrimoniale des réseaux de collecte des eaux usées** : Indicateur sur 120 points mesurant un ensemble de bonnes pratiques de gestion des réseaux (élaboration et suivi des plans, gestion des interventions en temps réel...)  
– Voir la fiche descriptive complète sur le site : <http://www.services.eaufrance.fr/observatoire/indicateurs/p203.2b>.
- **Taux moyen de renouvellement des réseaux** : Moyenne sur les 5 dernières années sur la longueur des réseaux renouvelés ou rénovés par rapport à la longueur totale du réseau.
- **Taux de charge hydraulique** : Débit entrant par rapport à la capacité nominale de la station.
- **Taux de desserte des réseaux de collecte des eaux usées** : Pourcentage d'abonnés raccordables et raccordés au réseau d'assainissement, par rapport au nombre d'abonnés résidant en zone d'assainissement collectif.
- **Débit déversé dans le cadre de l'autosurveillance en m<sup>3</sup>** : Débit annuel rejeté par les déversoirs d'orage de capacité supérieure à 2 000 équivalents-habitants
- **Indice de connaissance des rejets en milieu naturel par les réseaux de collecte des eaux usées** : Cet indicateur permet de mesurer, sur une échelle de 0 à 120, le niveau d'implication du service d'assainissement dans la connaissance et le suivi des rejets directs par temps sec et par temps de pluie (hors pluies exceptionnelles des réseaux de collecte des eaux usées au milieu naturel (rejets des déversoirs d'orage, trop-pleins des postes de refoulement, des bassins de pollution...)) – Formule de calcul: Voir la fiche descriptive complète - <http://www.services.eaufrance.fr/observatoire/indicateurs/p255.3>



➤ Liste des indicateurs et résultats

Indicateurs descriptifs des services		
D201.0	Estimation du nombre d'habitants desservis par un réseau de collecte des eaux usées, unitaire ou séparatif	9 910
D202.0	Nombre d'autorisations de déversement d'effluents d'établissements industriels au réseau de collecte des eaux usées	1
D203.0	Quantité de boues issues des ouvrages d'épuration	NC
D204.0	Prix TTC du service au m <sup>3</sup> pour 120 m <sup>3</sup> (valeur au 01/01/2019)	1,48 € TTC
Indicateurs de performance		
P201.1	Taux de desserte par des réseaux de collecte des eaux usées	100 %
P202.2	Indice de connaissance et de gestion patrimoniale des réseaux de collecte des eaux usées	92
P203.3	Conformité de la collecte des effluents aux prescriptions définies en application du décret 94-469 du 3 juin 1994 modifié par le décret du 2 mai 2006	ND
P204.3	Conformité des équipements d'épuration aux prescriptions définies en application du décret 94-469 du 3 juin 1994 modifié par le décret du 2 mai 2006	NC
P205.3	Conformité de la performance des ouvrages d'épuration aux prescriptions définies en application du décret 94-469 du 3 juin 1994 modifié par le décret du 2 mai 2006	ND
P206.3	Taux de boues issues des ouvrages d'épuration évacuées selon des filières conformes à la réglementation	NC
P207.0	Montant des abandons de créances ou des versements à un fond de solidarité	58 €
P251.1	Taux de débordement des effluents dans les locaux des usagers	0 %
P252.2	Nombre de points du réseau de collecte nécessitant des interventions fréquentes de curage par 100 km de réseau	9
P253.2	Taux moyen de renouvellement des réseaux de collecte des eaux usées	0 %
P254.3	Conformité des performances des équipements d'épuration au regard des prescriptions de l'acte individuel pris en application de la police de l'eau	NC
P255.3	Indice de connaissance des rejets au milieu naturel par les réseaux de collecte des eaux usées	90
P256.2	Durée d'extinction de la dette de la collectivité	3,4 ans
P257.0	Taux d'impayés sur les factures d'eau de l'année précédente	ND
P258.1	Taux de réclamations	0,25 ‰

\*ND = non disponible (indicateurs en cours de définition par le MEEDDAT)